



విద్యార్థి నేస్తం - కరదీపిక పాఠశాల విద్య - ఆంధ్రప్రదేశ్ ప్రభుత్వము



ఉపోద్ఘాతం:- విద్యార్థులు మధ్యలో బడి మానివేయడాన్ని తగ్గించడంలో ముఖ్యంగా ప్రాథమిక స్థాయి నుండి ప్రాథమికోన్నత స్థాయి మరియు అక్కడి నుండి ఉన్నత పాఠశాలకు వెళ్ళే దశలో జరిగే డ్రాపౌట్లను తగ్గించడంలో ఉపాధ్యాయ వర్గం కీలక పాత్ర వహిస్తున్నారన్న సత్యాన్ని పాఠశాల విద్యాశాఖ గుర్తించింది.

ఈ డ్రాపౌట్లను తగ్గించే సదుద్దేశంతో ప్రభుత్వం “విద్యార్థి నేస్తం” పేరుతో ఒక బృహత్తర కార్యక్రమానికి శ్రీకారం చుట్టింది. ఇందులో భాగంగా కంప్యూటర్ వ్యవస్థ(సిస్టం) ప్రతి ప్రభుత్వ ప్రాథమిక పాఠశాలలో ఉన్న ఉపాధ్యాయునికి యాధృచ్ఛిక పద్ధతిలో (ర్యాండంగా) ఒకరు మొదలు ఐదుగురు విద్యార్థులను కేటాయించింది.

కేటాయించబడిన లేదా దత్తత ఇవ్వబడిన విద్యార్థులకు ఈ ఉపాధ్యాయులు విద్యార్థినేస్తాలుగా పనిచేస్తూ వారితోనూ వారి తల్లిదండ్రులతోనూ క్రమం తప్పకుండా సంప్రదిస్తూ ఉండాలి. అంతేకాక విద్యార్థులను నిరంతరం పరిశీలిస్తూ వారి విషయంలో వారి కుటుంబం తీసుకునే భవిష్యత్ ప్రణాళికను కూడా గమనిస్తూ ఉండాలి.

విద్యార్థి నేస్తాలు తమకు కేటాయించిన విద్యార్థులకు విద్య విషయంలో మార్గదర్శకులుగా, పర్యవేక్షకులుగా ఉండాలి. వారి తల్లిదండ్రుల చరవాణి నెబండ్లను సేకరించాలి. విద్యార్థులలో వచ్చే గుణాత్మక మార్పులను మరియు వారు పాఠశాలను మానివేయుటకు దారితీసే వారి కుటుంబ విషయాలను గుర్తించి వాటిని ప్రతి పక్షం రోజులకొకసారి ఉద్దేశింపబడిన యాప్ లో ఆవివరాలను పొందుపరచాలి. ఈ యాప్ గూగుల్ ప్లేస్టోర్ లో విద్యార్థి నేస్తం పేరుతో కనిపిస్తుంది.


అప్లికేషన్ లోకి (యాప్) లాగిన్ అయ్యాక తమకు కేటాయించిన విద్యార్థుల వివరాలను విద్యార్థి నేస్తాలకు కనిపిస్తాయి. విద్యార్థులు ఆరవ తరగతి నుండి తొమ్మిదవ తరగతి చదువే కాలంలో మధ్యలోనే డ్రాపౌట్ అగుటకు ప్రధాన కారణాలను ఈ యాప్ చూపుతూ డ్రాపౌట్ రేట్ తగ్గించే మెళకువలను చూపుతుంది విద్యార్థి నేస్తాలు విద్యార్థులను, వారి తల్లి దండ్రులను తరచుగా సంప్రదించవలెను. ప్రతి పక్షకాలంలో గుణాత్మక కారణాలను రిమార్కులను ఒక రిపోర్టు నందు పొందుపరచవలెను.

పేజి - 2

“విద్యార్థి మిత్ర” యాప్ (App) ను ఎలా ఉపయోగించాలో క్రింద పేర్కొన్న వివిరణాత్మకమైన నిర్దేశకాలంలో సూచించబడినవి.

మొదటి దశ:

గూగుల్ ప్లేస్టోర్ లోని సెర్చ్బాక్స్ నుండి “విద్యార్థిమిత్ర” యాప్ ను డౌన్లోడ్ చేసుకొని ఇన్స్టాల్ చేసుకొనవలెను.



Download and install the application.

అప్లికేషన్ ను డౌన్లోడ్ చేసి ఇన్స్టాల్ చేసుకొనవలెను.

(లేదా)

ఈ క్రింది లింక్ ద్వారా యాప్ ను డౌన్లోడ్ చేసుకోవచ్చు.

<https://play.google.com/store/apps/details?id=com.apdp.aponline.apdp>

పేజి - 3

రెండవ దశ:-

యాప్ ఓపెన్ చేసి ట్రెజరీ ఐడి ని టైప్ చేయవలెను. లాగిన్ స్క్రీన్ పై కనపడుతున్న “Sub-
mit” ను క్లిక్ చేయవలెను.

VIDYARTHI NESTHAM
Department of School Education
Government of Andhra Pradesh

0239072

Resend OTP

Enter OTP

SUBMIT


V: 1.2 Powered by : APOnline

గమనిక:- మీకు విద్యార్థులు కేటాయించబడినయెడల “ ఈ ట్రెజరీ ఐడి యందు విద్యార్థులు మ్యాప్ చేయబడలేదు” అని సూచించబడును.

పేజి - 4

మూడవ దశ:

విద్యార్థుల లిస్టు యందు పేర్కొనిన విద్యార్థుల మీకు కేటాయించబడినవారు ఈ విద్యార్థులకు మీరు “ విద్యార్థి నేస్తం”

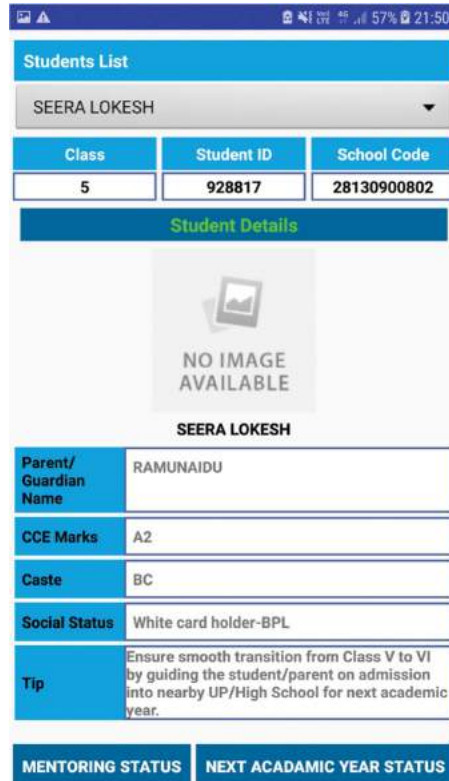


Class	Student ID	School Code

పేజి - 5

నాల్గవ దశ:-

ఒక విద్యార్థి యొక్క తరగతి, పాఠశాల పేరు, పాఠశాల U-DISE కోడ్, తల్లి దండ్రుల పేర్లు, CCE మార్కులు, కులము, సామాజిక హోదాతో పాటుగా మెళకువలను ప్రదర్శించడం విద్యార్థుల వివరములు జరిగింది.



Class	Student ID	School Code
5	928817	28130900802

Parent/Guardian Name	RAMUNAIDU
CCE Marks	A2
Caste	BC
Social Status	White card holder-BPL

Tip Ensure smooth transition from Class V to VI by guiding the student/parent on admission into nearby UP/High School for next academic year.

MENTORING STATUS **NEXT ACADAMIC YEAR STATUS**

ఐదవ దశ:

Mentoring Status ను క్లిక్ చేసి మీరు విద్యార్థి యందు పరిశీలించిన వివరములను ఎంటర్ చేయవలెను.

గమనిక:- ముఖ్యంగా ప్రేరేపించబడిన కారకాలను విద్యార్థికారకాలు మరియు కుటుంబ కారకాలుగా విశ్లేషించవలెను. ఒక పక్షం రోజులలో(15 రోజులు) మీరు ఎంటర్ చేసిన వివరములను క్షుణ్ణంగా పరిశీలిస్తే రాబోయే పరిశీలనలు విజయవంతంగా ఎంటర్ చేయుటకు అవకాశం ఉంటుంది.

మొదటి పక్షంలోని (2వారాలు) పరిస్థితి

First Fortnight (2 weeks) Status of SEERA LOKESH

No of calls to parent	--SELECT--
No of visits to student home	--SELECT--
No of Remedial hrs taken	
No of hrs of student interaction	
Parent / Guardian Mobile Number	

Student Factors

Family Factors

Submit

కనీసం ఒక్క కారకాన్నైనా ఎనుకోవలెను. లేనియెడల ఈ క్రింద చూపబడిన విధంగా “Pop up” కనిపిస్తుంది.

First Fortnight (2 weeks) Status of SEERA LOKESH

No of calls to parent	2
No of visits to student home	3
No of Remedial hrs taken	2
No of hrs of student interaction	4
Parent / Guardian Mobile Number	

Information !!
Please Select Atleast One Factor

OK

Submit

ఆరవ దశ:

ప్రతి విద్యార్థికి విద్యార్థి కారకాలు గానీ కుటుంబకారకాలు గానీ లేదా రెండూ ఉంటాయి. మీ పరిశీలనలో కనుగొన్న విద్యార్థి కారకాలను విద్యార్థితో పరస్పర సంబాషణలతో ఎదురుగా సూచించిన బాక్స్‌లో “ ✓ ” సూచించవలెను.

- విద్యార్థి కారకాలు
- ఆరోగ్య / సమస్య
- రావాణ సమస్య
- కుటుంబ పోషణకై పనిచేయుట
- అభ్యసన లోపం
- ఆసక్తి లేకపోవుట
- నాసిరకం మధ్యాహ్న భోజనం
- పాఠశాల గైర్జరు
- అంగవైకల్యం
- తోటి విద్యార్థులు / విద్యార్థుల వలన సమస్యలు
- అనాధ
- ఇతర కారణాలు
- కుటుంబ కారకాలు

పై కారకాలలో ఏదీ ఎనుకొని యెడల క్రింది విధంగా “ ” డిస్ట్రి అయి కనీసం ఒక్క కారకాన్నయినా (✓) ఎనుకొనవలెనని సూచించిను.

The screenshot shows a survey form with a list of factors. The 'Student Factors' section is selected with a checkmark. The factors listed are: Health Issue, Transport Issue, Work for family survival, Poor learning, Issues with Peers/Teachers, and Other. An information dialog box is overlaid on the form, stating: 'Information !! Please Select Atleast One Student Factor' with an 'OK' button. Below the dialog box, the 'Family Factors' section is visible with an unchecked checkbox, and a 'Submit' button is at the bottom.

మీ పరిశీలనలో ఎక్కువ సమస్యలు ఉన్నట్లయితే బహుళ కారకాలను ఎన్నుకొనవచ్చు. ఇవే కాక ఇతర కారకాలు గమనించినట్ల అయితే వాటిని కూడా నమోదు చేయండి.

- అంగవైకల్యం
- తోటి విద్యార్థులు / ఉపాధ్యాయుల వలన సమస్యలు
- అనాధ
- ఇతర ఇతర కారకాలు

కుటుంబ కారకాలు

- కుటుంబ ఆదాయం లేకపోవుట
- తోబుట్టువుల సంరక్షణ
- తల్లి దండ్రుల నిరక్షరాస్యత
- మతపరమైన కట్టుబాట్లు
- బాల్య వివాహం
- వలనపోవుట

కుటుంబ కారకాలు

Submit

ఏడవ దశ:

మీ పరిశీలనలోని కుటుంబ కారకాలను నమోదు చేయండి. విద్యార్థితోనూ వారి తల్లి దండ్రుతోనూ పరస్పర సంభాషణ కొనసాగిన తర్వాత ఒక నిర్ణయం తీసుకొనవలెను.

- గౌర్వాజరగుట
- అంగవైకల్యం
- తోటి విద్యార్థులు / ఉపాధ్యాయుల వలన సమస్యలు
- ఇతర

కుటుంబ కారకాలు

- కుటుంబ ఆదాయం లేకపోవుట
- తోబుట్టువుల సంరక్షణ
- తల్లి దండ్రుల నిరక్షరాస్యత
- మతపరమైన కట్టుబాట్లు
- బాల్య వివాహం
- వలసపోవుట
- ఇతర

Submit

పై కారకాలలో ఏవీ ఎన్నుకొని యొడల క్రింది విధంగా “Pop up” డిస్ప్లే అయి కనీసం ఒక్క కారకాన్నయినా (✓) ఎన్నుకొనవలెనని సూచించును.

No of Remedial hrs taken	2
No of hrs of student interaction	3
Parent / Guardian Mobile Number	9969868799

Student Factors

Family Factors


Religious Restrictions

Child Marriage

Seasonal Migration

Other

Submit

 **Information !!**

Please Select Atleast One Family Factor

OK

మీ పరిశీలనలో ఎక్కువ కారకాలు ఉన్నట్లయితే బహుళ కారకాలను ఎన్నుకోవచ్చు.

- గైర్వాజరగుట
- అంగవైకల్యం
- తోటి విద్యార్థులు / ఉపాధ్యాయులతో వలన సమస్యలు
- ఇతర ఇతర కారకాలను సూచించవలెను.

కుటుంబ కారకాలు

కుటుంబ ఆదాయం లేకపోవుట

తోబుట్టువుల సంరక్షణ

తల్లి దండ్రుల నిరక్షరాస్యత

మతపరమైన కట్టు బాట్లు

బాల్య వివాహం

వలసవెళ్లుట

ఇతర ఇతర కారకాలను సూచించవలెను

Submit

ఎనిమిదవ దశ:-

వివిధ అంశాలను పూర్తిచేసిన తర్వాత **Submit** బటన్‌ను క్లిక్ (ఎంచుకోవాలి)

